

FUTURE SCHOOL OF BUCHA

Hands on the school- workshop

2023-02-21






FUTURE SCHOOL OF BUCHA

Hands on the school- workshop

CONTENT

- 01 About the workshop
- 02 Process
- 03 Results



01

About the workshop

Why do we do this?

Users know best! This means that kids are the best designers of playgrounds, teachers of classes and parents of parking lots.

Nowadays, school is not only second home for the students – it is a hub for everything and everyone – sports, leisure and events. So **for the best results everyone's' in the school community needs has to be heard!**

For the round two, project team gathered in Vilnius **Gravitas school to meet the kids from Ukraine** and asked them – **what is a perfect new school?**

All participants were divided into 5 groups and had to brainstorm and design ideas on several spaces in school.



02

Process of the workshop





02.00

PROGRAM

- 00** Introduction, welcoming words
- 01** Warm up exercise to determine most important places in school
- 03** Dividing into groups
- 04** Workshop on future school
- 05** Presentations



02.01

Needs of the *future* school




Universities approach: 12 STEPS FOR THE CHANGE

LIUTAURAS NEKROŠIUS/ EDITA RIAUBIENĖ/ EVELINA VASILIAUSKAITĖ

MRU PROGIMNAZIJA, kūrybinės dirbtuvės, Valakupių g. 5, Vilnius



1. Community integration (core of the school) Інтеграція суспільства



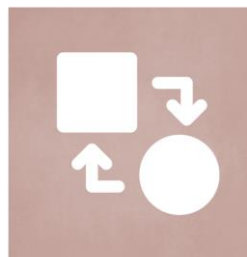
2. Individual independent working spaces (for a student and a teacher) Незалежні робочі місця для кожного (учня та вчителя)



3. Small group independent working spaces and individual consulting spaces Робота у групах, лідерські якості



4. Spaces for seminars Місце для семінарів



5. Transformable spaces Простір, що трансформується



6. Cluster of learning spaces Кластери учбового простору



Universities approach: 12 STEPS FOR THE CHANGE

LIUTAURAS NEKROŠIUS/ EDITA RIAUBIENĖ/ EVELINA VASILIAUSKAITĖ

MRU PROGIMNAZIJA, kūrybinės dirbtuvės, Valakupių g. 5, Vilnius



7. Identity
Ідентикація (самовизначення)



8. School communication and informatics center
Шкільний центр комунікації та інформації




9. Availability of resources after school hours
Доступність інфраструктури школи у вільн від занять години



10. Integration of outdoor and indoor spaces
Інтеграція внутрішнього та зовнішнього простору



11. Universal design
Універсальний дизайн



12. Educational landscape - diversity of spaces
Освітній ландшафт – різноманітність просторів





02 .02

WORKSHOP: NEEDS OF THE FUTURE SCHOOL

GOAL **To clear the expectations**

METHOD **Brainstorm**
20 minutes + presentations



02.02

TASK

1. Name and occupancy
2. Describe **possible improvements** on the topics received:
Elements of the space, activities there, main and possible users

WORKSHOP: NEEDS OF THE FUTURE SCHOOL

TOPICS

1. Outdoors (sports, leisure, community spaces..)
2. Indoor spaces (sports, leisure, halls, library..)
3. Formal and Informal learning spaces (school and nursery)
4. Possible multifunction areas and activities there (library, canteen, halls..)
5. Underground shelter



03

Results






TEAM 1. Outdoors



Вуличний простір



**TEAM 2.
Multifunctional areas**



ГОЛОВНИЙ ХОЛ, МІСЦЯ ДЛЯ ВІДПОЧИНКУ


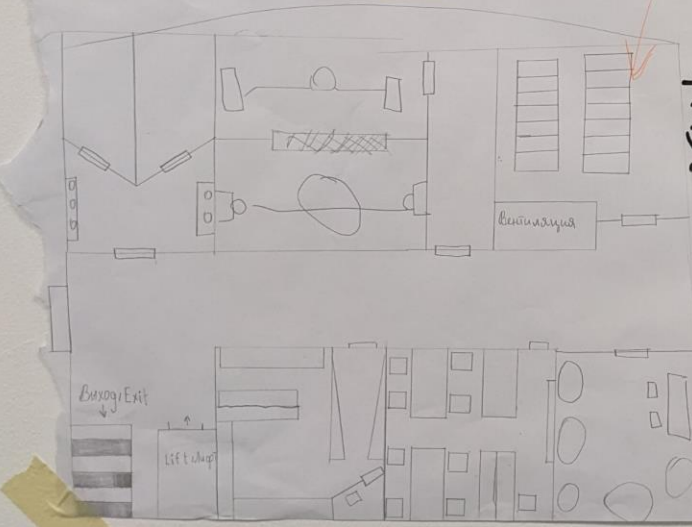
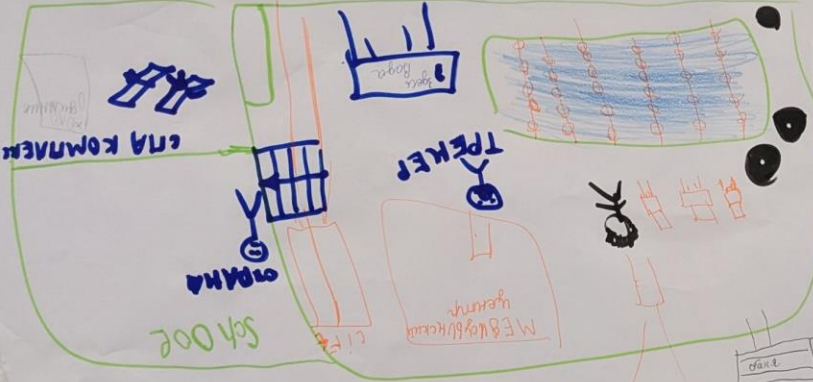


ЛІТАЮЩИЙ САМОК ЛІТАЮЧІ МАЙДАНЧИКИ...

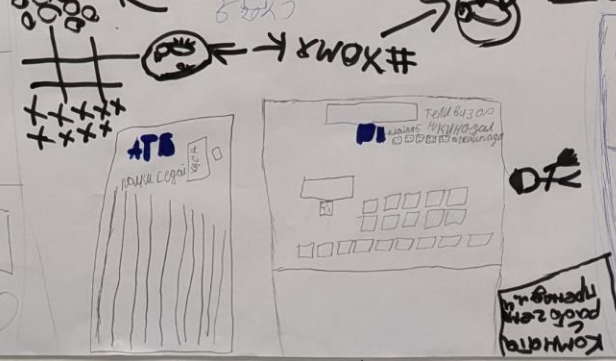
TEAM 3. Underground shelter



Сховище та підземні приміщення



Холодний Ареал
Холод



Комната
работы

TEAM 4.
Corridors, library




Комната
для чтения
и
рисования
DANCE GYM

КОРИДОР, БИБЛИОТЕКА



TEAM 5. Kindergarten



ДИТЯЧИЙ САДОК, ДИТЯЧІ МАЙДАНЧИКИ

— Шкільний майданчик

— ~~Кухня~~ Кухня для дітей (місце для готування)

- Ботанічний сад (де вирощують квіти)
- Куточок для малечки (паузіки)
- зала для творчості
- М'які галявини
- горка по сходам
- спальня з різьбленими ліжками
- кімната зосередження для дітей

— Гойдалки
всередині
на мотузці

— ZERO
WASTE
&
Recycling
separate bins



— Казелі (багато) — фонтанчик для води.
готівалки

- альтанка (беседка)
- Сади для дітей.
- Парасольки (великі)
- горки.
- резинкові холми (покриття)
- Амфі театр
- багато іграшок (турбоакергіс)
- Батутти (зона)
- Каскад (вода + сходи)



Вуличний простір



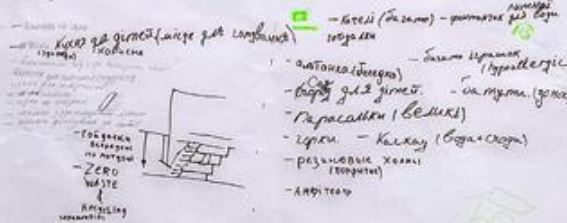
ГОЛОВНИЙ ХОЛ, МІСЦЯ ДЛЯ ВІДСЧИНКУ



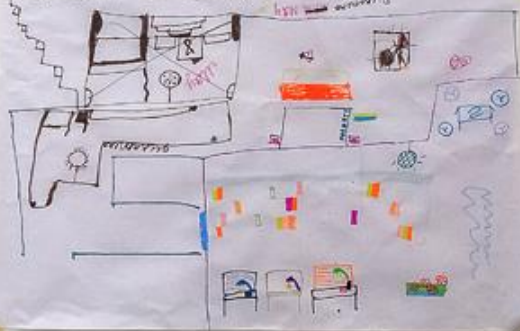
Сховище та підземні приміщення

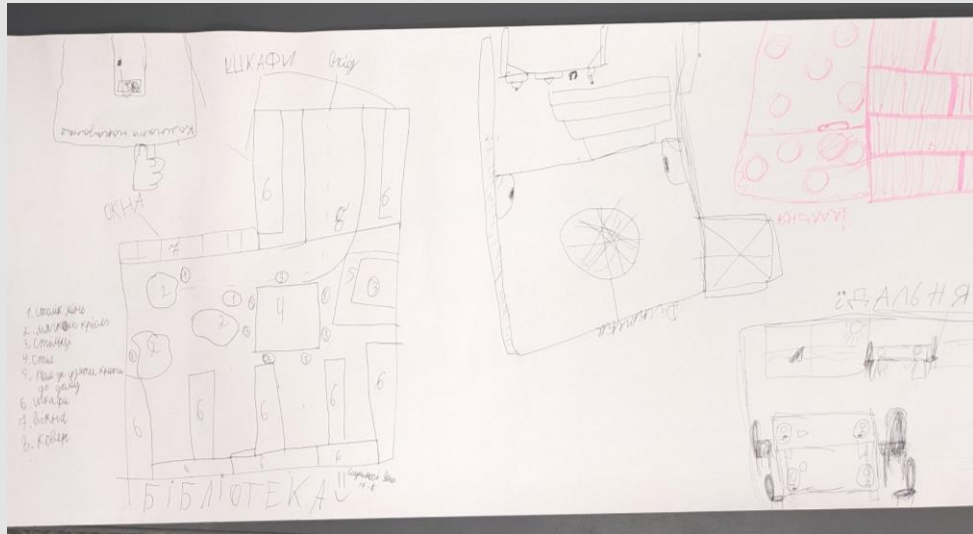
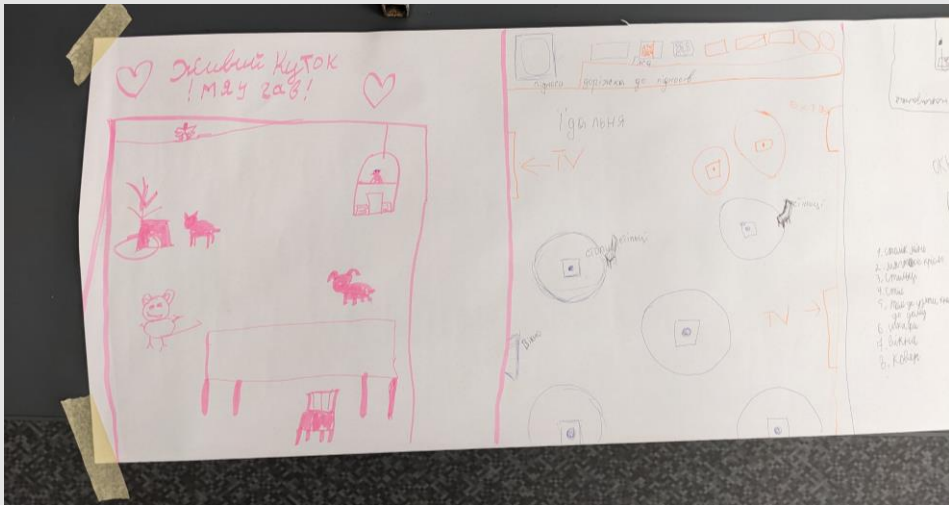


ДИТЯЧИЙ САДОК, ДИТЯчі МАЙДАНЧИКИ



КОРИДОР, БІБЛІОТЕКА

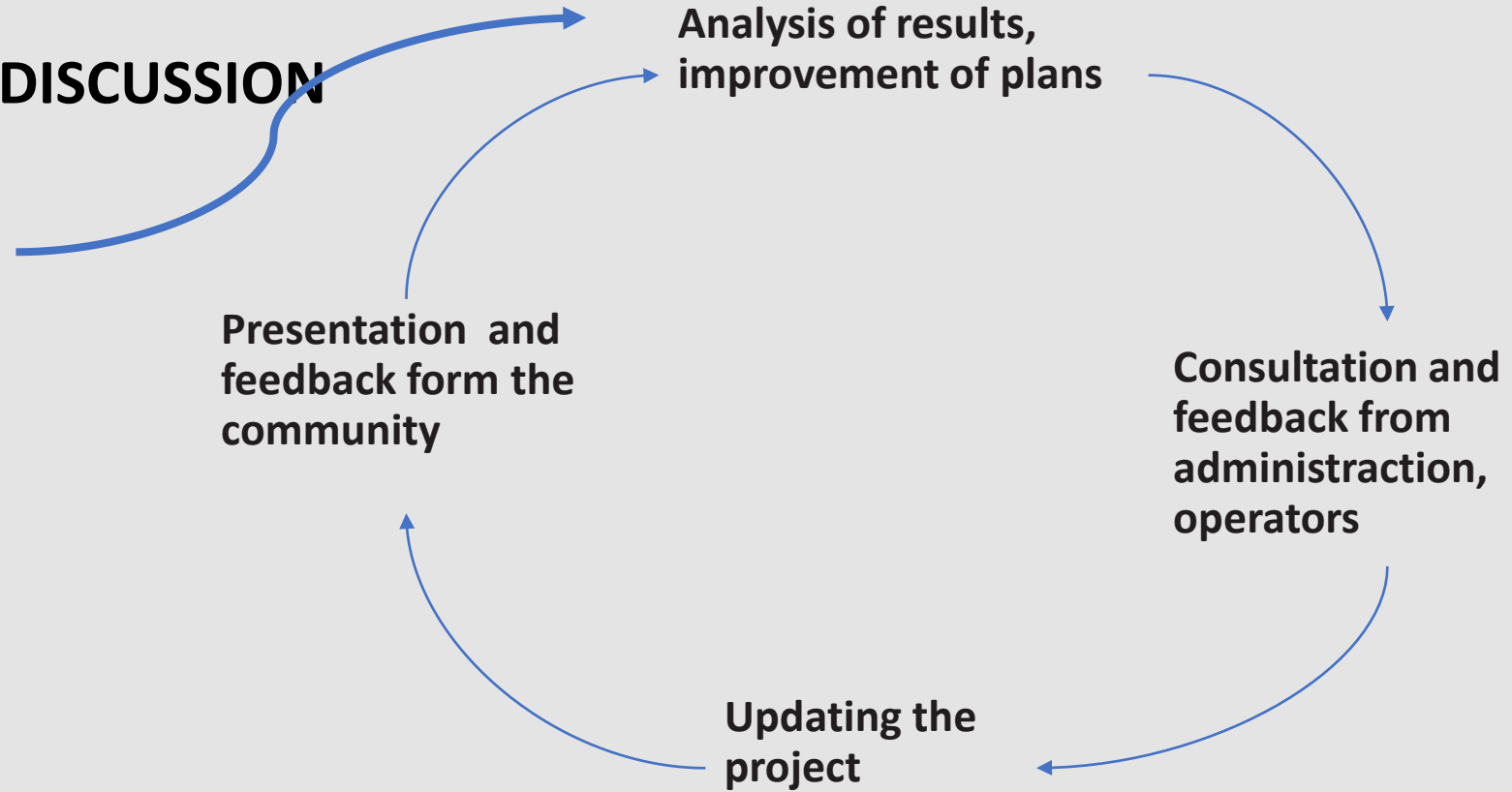




04

DISCUSSION

What's next?





FUTURE SCHOOL OF BUCHA

Hands on the school - workshop
2023-02-21

